

Anwendung der Trinkwasserbildmarke

Trinkwasser wird täglich zum Kochen oder zum Trinken, um ein Bad zu nehmen oder das Geschirr zu spülen verwendet. Die Versorgung mit Trinkwasser wird von weiten Teilen der Bevölkerung als eine Selbstverständlichkeit empfunden; Trinkwasser hat bei den Konsumenten ein positives Image, ist aber als «Marke» weitgehend unbekannt. Das wollen wir ändern und den schweizerischen Wasserversorgungen die neu geschaffene Bildmarke zur Verfügung stellen. Sie soll innert nützlicher Frist landesweites Erkennungszeichen für Trinkwasser werden.

Vier Ausführungen

Die Bildmarke ist in vier Ausführungen verfügbar:


- in deutscher Sprache
- in französischer Sprache
- in italienischer Sprache
- sprachkombiniert

Richtlinie für die Anwendung

Die Richtlinien für den Einsatz des Logos ersehen Sie aus nachfolgenden Ausführungen. Diese sind unbedingt in der dargestellten Form einzuhalten, damit der einheitliche Auftritt in der Öffentlichkeit gewährleistet werden kann.

Möglichst breiter Einsatz


Die neue Bildmarke kann und soll von sämtlichen Wasserversorgungen eingesetzt werden, wann immer eine Verbindung zu Trinkwasser ersichtlich ist, so dass das Logo kontinuierlich bei der




Trinkwasser
santé
eau potable
acqua potabile



Trinkwasser
santé



eau potable
santé



acqua potabile
santé

Schweizer Bevölkerung an Bekanntheit gewinnt. Das Trinkwasserlogo lässt sich auch mit dem Versorgungslogo kombinieren.

Viel Erfolg !

Wir wünschen Ihnen viel Spass bei der Anwendung der Bildmarke und hoffen, dass Sie bei der Gestaltung Ihrer Werbemittel und Anlässe viel Freude und Erfolg haben.

Information Trinkwasser SVGW

Schweizerischer Verein des Gas- und Wasserfaches

Kommunikation

Grütlistrasse 44

Postfach 2110

Tel. 044 288 33 33

Fax 044 202 16 33

E-Mail info@svgw.ch

Website: www.svgw.ch

Die Anwendung

Die Trinkwasser-Marke muss in jedem Fall ab Originaldateien genutzt werden, damit eine korrekte Darstellung (auch beim Druck) gewährleistet ist.

Für Macintosh und Windows erhalten Sie die Dateien in den Formaten EPS und JPEG bei der SVGW-Geschäftsstelle, Kommunikation:

Telefon: 044 288 33 33.

E-Mail: info@svgw.ch

Grundsätzlich sollte die rechts abgebildete Schutzzone eingehalten werden. Das heisst, dass dieser definierte Raum durch nichts (Text, Bild, Farbe,...) verletzt wird.

Die Farben

Positiv:

2-farbige Lösung:

Dunkelblau: Pantone 301

Hellblau: Pantone 291

Euroskala (4-farbig):

Dunkelblau: 100c, 43m, 28k

Hellblau: 51c, 17m

Schwarzweiss:

Dunkelgrau: 65% schwarz

Hellgrau: 20% schwarz

Strich 1-farbig:

Dunkelblau: Pantone 301

oder Schwarz 100% schwarz

Negativ (für dunkle Hintergründe):

2-farbige Lösung:

Dunkelblau: Pantone 285

Hellblau: Pantone 277

Euroskala (4-farbig):


Dunkelblau: 80c, 30m

Hellblau: 30c, 13m

Schwarzweiss:

Dunkelgrau: 50% schwarz

Hellgrau: 20% schwarz



Die Bildmarke steht gemäss einer repräsentativen Umfrage für Erfrischung, Reinheit und Trinkwasser

Strich 1-farbig:

weiss 100%

Plotten von Klebefolien (bspw.

für Autobeschriftungen):

Hellblau: 3M Scotchcal 100-453

Dunkelblau: 3M Scotchcal 100-415



Minimalvorgaben zwingend

Bitte beachten Sie:

Diese Minimalvorgaben sind zwingend zu berücksichtigen.